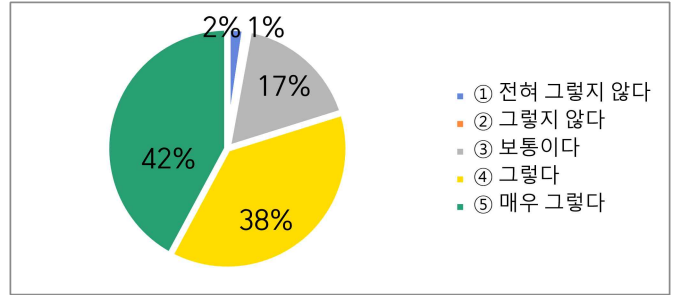


2023학년도 학교급식 만족도 조사 결과

※ 응답인원 : 382명 / 조사기간 : 2023.7.12.(수)~7.19.(수)

1. 우리 학교 급식은 건강과 올바른 식습관 형성에 도움을 준다고 생각하십니까?

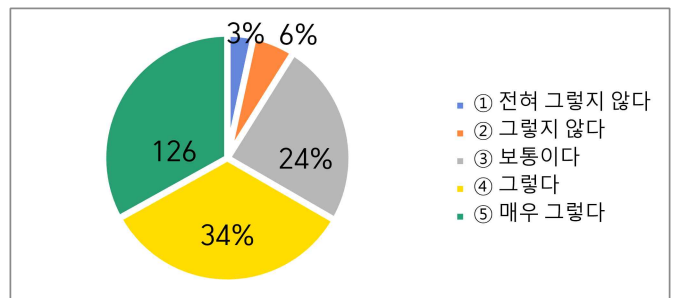
| 문항 | 인원수 | 비율 |
|-------------|-----|-----|
| ① 전혀 그렇지 않다 | 9 | 2% |
| ② 그렇지 않다 | 2 | 1% |
| ③ 보통이다 | 66 | 17% |
| ④ 그렇다 | 144 | 38% |
| ⑤ 매우 그렇다 | 161 | 42% |
| 총계(명) | 382 | |



⇒ 우리학교 급식이 건강과 올바른 식습관 형성에 도움을 준다고 다수의 학생들이 응답하였습니다.

2. 우리 학교에서 제공하는 음식의 간은 적당하다고 생각하십니까?

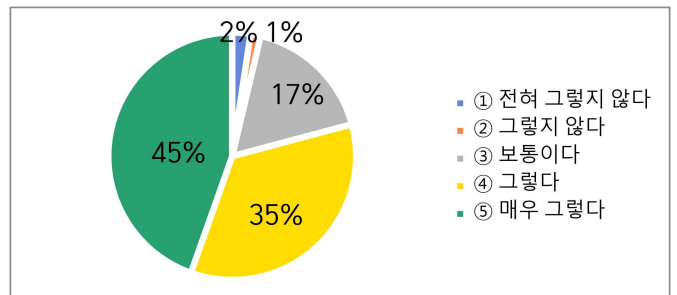
| 문항 | 인원수 | 비율 |
|-------------|-----|-------|
| ① 전혀 그렇지 않다 | 13 | 3.4% |
| ② 그렇지 않다 | 21 | 5.5% |
| ③ 보통이다 | 93 | 24.4% |
| ④ 그렇다 | 128 | 33.6% |
| ⑤ 매우 그렇다 | 126 | 33.1% |
| 총계(명) | 381 | |



⇒ 우리 학교에서 제공하는 음식의 간에 대해서 다수의 학생들이 적당하다고 응답하였으며, 8.9%의 학생들은 적당하지 않다고 응답하였습니다. 우리 학교에서는 국의 종류에 따라 염도를 0.5~0.7%로 조정하고 있으나, 싱겁다는 의견이 있었습니다. 학생들의 의견은 듣고 있으나, 국민건강과 관련하여 식약처와 교육부의 나트륨저감화 정책을 따를 수 밖에 없는 점 양해 부탁드립니다.

3. 우리 학교에서 사용하고 있는 식재료는 신선하고 품질이 좋은 것을 사용한다고 생각하십니까?

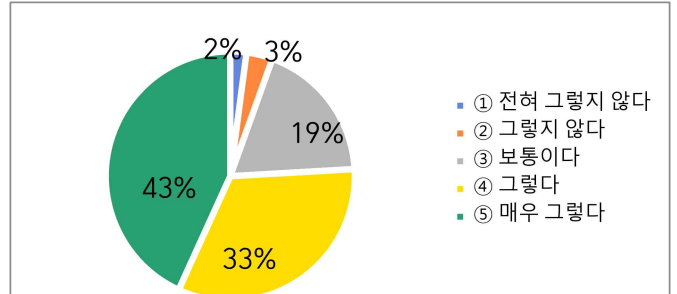
| 문항 | 인원수 | 비율 |
|-------------|-----|-------|
| ① 전혀 그렇지 않다 | 9 | 2.4% |
| ② 그렇지 않다 | 5 | 1.3% |
| ③ 보통이다 | 65 | 17.2% |
| ④ 그렇다 | 131 | 34.6% |
| ⑤ 매우 그렇다 | 169 | 44.6% |
| 총계(명) | 379 | |



⇒ 다수의 학생들이 우리 학교에서는 신선하고 품질이 좋은 식재료를 사용한다고 응답하였습니다.

4. 우리 학교급식은 위생적이고 안전하다고 생각하십니까?

| 문항 | 인원수 | 비율 |
|-------------|-----|-------|
| ① 전혀 그렇지 않다 | 8 | 2.1% |
| ② 그렇지 않다 | 13 | 3.4% |
| ③ 보통이다 | 71 | 18.6% |
| ④ 그렇다 | 125 | 32.7% |
| ⑤ 매우 그렇다 | 165 | 43.2% |
| 총계(명) | 382 | |



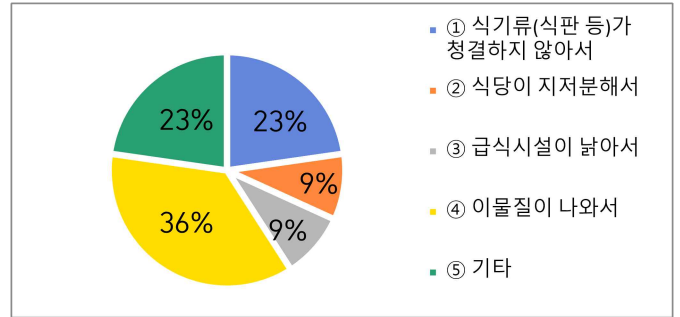
⇒ 다수의 학생들은 우리 학교 급식이 위생적이라고 응답하였으며, 5.5%의 학생들은 그렇지않다고 응답하였습니다.

2023학년도 학교급식 만족도 조사 결과

※ 응답인원 : 382명 / 조사기간 : 2023.7.12.(수)~7.19.(수)

4-1.(전혀/그렇지 않다고 응답한 경우) 이유는 무엇입니까?(복수응답가능)

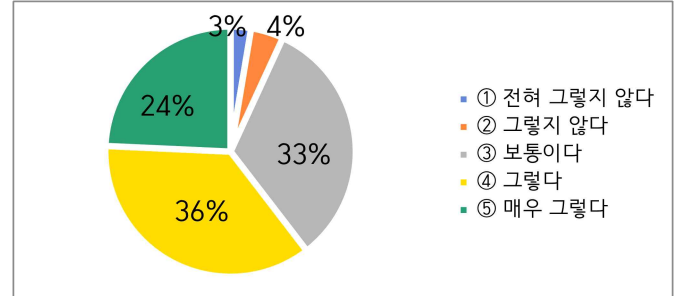
| 문항 | 인원수 | 비율 |
|-----------------------|-----|-----|
| ① 식기류(식판 등)가 청결하지 않아서 | 5 | 23% |
| ② 식당이 지저분해서 | 2 | 9% |
| ③ 급식시설이 낡아서 | 2 | 9% |
| ④ 이물질이 나와서 | 8 | 36% |
| ⑤ 기타 | 5 | 23% |
| 총계(명) | 22 | |



⇒ 위생적이지 않다고 응답한 36%의 학생들은 그 이유로 '이물질혼입'을, 23%의 학생들은 '식기류' 라고 응답하였습니다. 앞으로 좀 더 만족스러운 급식이 제공될 수 있도록 불편사항이 개선될 수 있도록 노력하겠습니다.

5. 우리학교에서 운영하는 영양식생활 교육이(식단영양표시제, 비만, 당나트름 저감화, 음식물쓰레기 줄이기, 불량식품 근절 등) 도움이 됩니까?

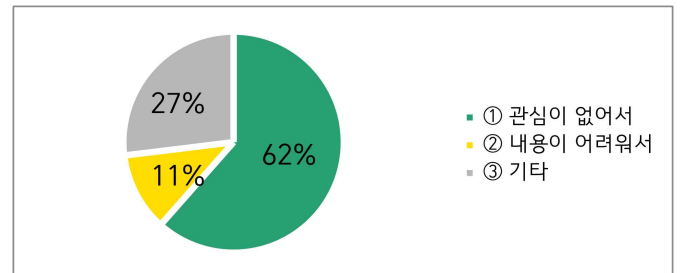
| 문항 | 인원수 | 비율 |
|-------------|-----|-------|
| ① 전혀 그렇지 않다 | 10 | 2.6% |
| ② 그렇지 않다 | 16 | 4.2% |
| ③ 보통이다 | 124 | 32.7% |
| ④ 그렇다 | 137 | 36.1% |
| ⑤ 매우 그렇다 | 92 | 24.3% |
| 총계(명) | 379 | |



⇒ 다수의 학생들이 우리 학교에서 운영하는 영양식생활 교육이 도움이 된다고 응답하였습니다.

5-1. (전혀/그렇지 않다고 응답한 경우) 이유는 무엇입니까?(복수응답가능)

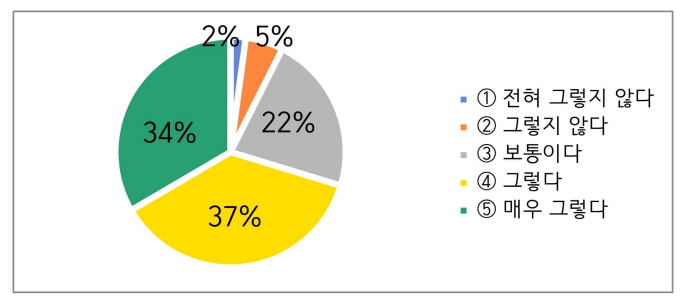
| 문항 | 인원수 | 비율 |
|------------|-----|-----|
| ① 관심이 없어서 | 16 | 62% |
| ② 내용이 어려워서 | 3 | 12% |
| ③ 기타 | 7 | 27% |
| 총계(명) | 26 | |



⇒ 영양식생활 교육이 도움이 안된다고 응답한 6.8%의 학생들 중 62%는 관심이 없어서라고 응답하였습니다. 학동기의 영양식생활교육은 실생활과 밀접하게 연결되며 평생건강의 기틀이 되는 부분이기때, 학생들이 좀 더 관심갖고 실생활에서 도움받을 수 있도록 다양한 영양교육 방법을 연구하도록 하겠습니다.

6. 우리 학교는 올바른 식사와 배식지도 관해 선생님이나 영양선생님이 지도를 해주신다.

| 문항 | 인원수 | 비율 |
|-------------|-----|-------|
| ① 전혀 그렇지 않다 | 8 | 2.1% |
| ② 그렇지 않다 | 20 | 5.3% |
| ③ 보통이다 | 84 | 22.3% |
| ④ 그렇다 | 139 | 36.9% |
| ⑤ 매우 그렇다 | 126 | 33.4% |
| 총계(명) | 377 | |



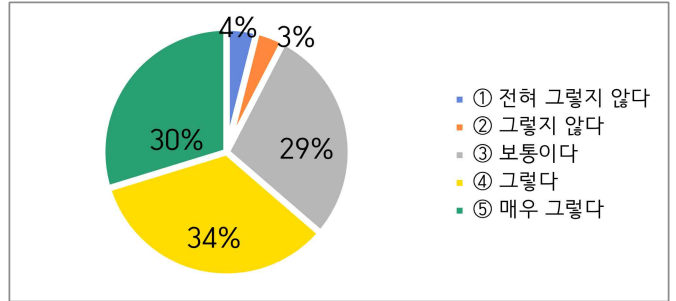
⇒ 다수의 학생들이 우리학교에서는 영양선생님이나 담임선생님에 의한 배식지도가 이뤄지고 있다고 응답하였습니다.

2023학년도 학교급식 만족도 조사 결과

※ 응답인원 : 382명 / 조사기간 : 2023.7.12.(수)~7.19.(수)

7. 우리 학교는 급식운영과 관련하여 소통이 잘된다고 생각하십니까?

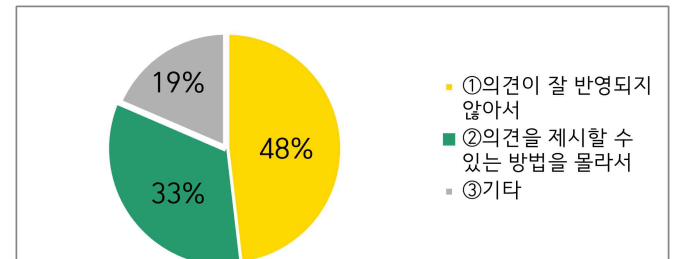
| 문항 | 인원수 | 비율 |
|-------------|-----|-------|
| ① 전혀 그렇지 않다 | 15 | 3.9% |
| ② 그렇지 않다 | 14 | 3.7% |
| ③ 보통이다 | 109 | 28.7% |
| ④ 그렇다 | 129 | 33.9% |
| ⑤ 매우 그렇다 | 113 | 29.7% |
| 총계(명) | 380 | |



⇒ 대다수의 학생들은 급식 운영과 관련한 소통이 잘된다고 응답하였으며, 7.6%의 학생들은 그렇지 않다고 응답하였습니다.

7-1. (전혀/그렇지 않다고 응답한 경우) 이유는 무엇입니까?(복수응답가능)

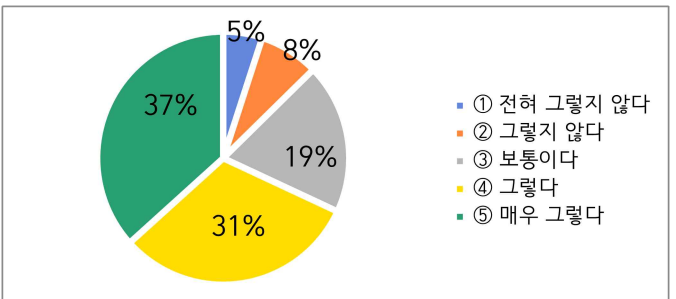
| 문항 | 인원수 | 비율 |
|------------------------|-----|-----|
| ① 의견이 잘 반영되지 않아서 | 13 | 48% |
| ② 의견을 제시할 수 있는 방법을 몰라서 | 9 | 33% |
| ③ 기타 | 5 | 19% |
| 총계(명) | 27 | |



⇒ 급식 운영과 관련된 소통이 안된다고 응답한 7.6%의 학생들은 그 이유로 '의견이 잘 반영되지 않아서'라고 응답하였습니다. 이 부분은 좀 더 검토하여 상호 원활한 소통이 이뤄질 수 있도록 보완하겠습니다.

8. 우리 학교급식에 전반적으로 만족하십니까?

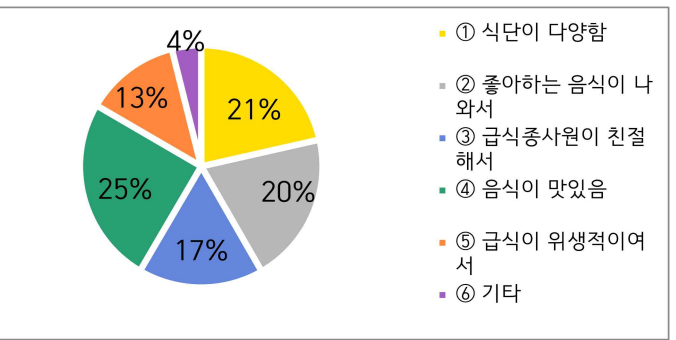
| 문항 | 인원수 | 비율 |
|-------------|-----|-------|
| ① 전혀 그렇지 않다 | 19 | 5.0% |
| ② 그렇지 않다 | 29 | 7.7% |
| ③ 보통이다 | 73 | 19.3% |
| ④ 그렇다 | 119 | 31.4% |
| ⑤ 매우 그렇다 | 139 | 36.7% |
| 총계(명) | 379 | |



⇒ 우리 학교급식에 대한 만족도를 묻는 질문에 보통이상이라고 응답한 학생들은 87.4%였으며, 12.73%의 학생들은 만족하지 못한다고 응답하였습니다.

8-1. (매우/그렇다/보통) 만족한 이유는 무엇입니까?(복수응답가능)

| 문항 | 인원수 | 비율 |
|----------------|-----|-----|
| ① 식단이 다양함 | 159 | 21% |
| ② 좋아하는 음식이 나와서 | 150 | 20% |
| ③ 급식종사원이 친절해서 | 124 | 17% |
| ④ 음식이 맛있음 | 185 | 25% |
| ⑤ 급식이 위생적이어서 | 94 | 13% |
| ⑥ 기타 | 29 | 4% |
| 총계(명) | 741 | |



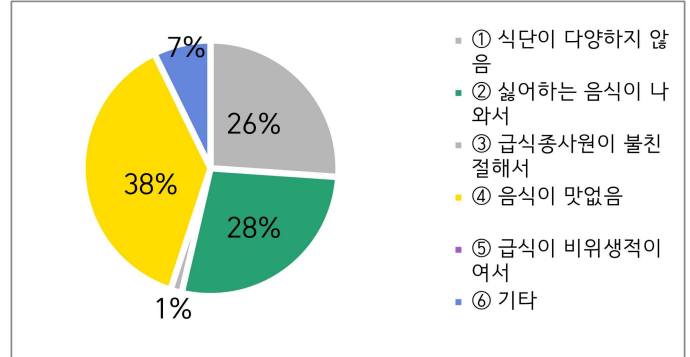
⇒ 급식에 만족하는 이유로는 '음식이 맛있어서 > 식단이 다양해서 > 좋아하는 음식이 나와서 > 급식종사원이 친절해서 > 급식이 위생적이어서'의 순으로 응답하였습니다.

2023학년도 학교급식 만족도 조사 결과

※ 응답인원 : 382명 / 조사기간 : 2023.7.12.(수)~7.19.(수)

8-2. (전혀/그렇지 않다) 불만족한 이유는 무엇입니까?(복수응답가능)

| 문항 | 인원수 | 비율 |
|----------------|-----|-----|
| ① 식단이 다양하지 않음 | 18 | 26% |
| ② 싫어하는 음식이 나와서 | 19 | 28% |
| ③ 급식종사원이 불친절해서 | 1 | 1% |
| ④ 음식이 맛없음 | 26 | 38% |
| ⑤ 급식이 비위생적이어서 | - | 0% |
| ⑥ 기타 | 5 | 7% |
| 총계(명) | 69 | |



⇒ 급식에 만족하지 못한 12.7%의 학생들은 그 이유로 '음식이 맛없어서 > 싫어하는 음식이 나와서 > 식단이 다양하지 않아서'의 순으로 응답하였습니다.

9. 학교급식에 바라는 점이 있으면 적어주세요.

맛있는 음식을 많이 주세요/매일 맛있는 밥해주셔서 너무너무 감사합니다/앞으로도 맛있는 급식 만들어주세요/이물질 나오지 않게 해주세요/계절에 맞는 음식을 앞으로도 많이 나오게 해주세요/특식이 많이 나왔으면 좋겠습니다/지금 급식에 만족합니다/좀 더 깨끗하게 음식을 만들어 주세요/학생들이 좋아하는 음식을 투표하면 좋겠습니다/좀 더 다양한 음식이 나오면 좋겠어요/많이 주세요

[설문결과를 정리하며]

이번 조사를 통해 다수의 학생들이 학교급식에 대해 대체적으로 만족하고 있는 것으로 조사되었으나, 미흡한 점으로 지적된 부분들(이물질혼입, 식기류청결문제 등)은 향후 조리선생님들과 협의를 거쳐 보완하도록 노력하겠습니다.

다만 올해는 작년대비 급식인원이 2배정도 늘었으나 조리종사자는 2명밖에 증원되지 않았으며, 조리기기 및 애벌세척기와 같은 세척기구가 보완되지 않았으며, 무상급식비 중 식품비도 작년대비 1인당 290원씩이나 감소하여 1인당 2,660원으로 급식을 운영하는 등 전반적으로 많은 어려움 속에서 급식을 운영할 수 밖에 없었습니다.

또한 초등학교 급식은 학생의 올바른 성장을 지원하고, 자기건강관리 능력을 향상시킬 수 있도록 교육급식의 일환으로 운영되고 있는만큼 우리밀제품, 유정란, Non GMO 식재료 등을 사용하고 친환경 농업정책, 당나트륨저감화정책, 탄소저감화 등의 환경정책과도 맞물려 운영되어야 하다보니 '식단' 및 '음식의 맛'에 있어서 학생들의 요구를 충분히 반영하기 어렵다는 점을 너그럽게 이해해 주셨으면 좋겠습니다.

그렇더라도 앞으로 더욱 학생들과 다양한 방법으로 지속적으로 소통하며 의견을 듣고, 이번 조사결과를 면밀히 검토하여 좀 더 내실있는 학교급식을 운영할 수 있도록 더욱 노력하겠습니다. 설문에 응답해주신 학생 여러분들께 깊이 감사드립니다.